



Standardy projektů

PAPÍRNA
Bubeneč



Obsah

1	KONSTRUKCE OBÁLKA BUDOVY PODLAHY POVRCHY STĚN DVEŘE
2	ZDRAVOTECHNIKA ZAŘIZOVACÍ PŘEDMĚTY
3	VYTÁPĚNÍ VZDUCHOTECHNIKA A CHLAZENÍ
4	SILNOPROUD SLABOPROUD



1 | KONSTRUKCE

Vrchní stavba

Bytové příčky

svislé i vodorovné nosné konstrukce
železobetonové, celá stavba
zděné

2 | OBÁLKA BUDOVY

Fasáda – tepelná izolace

Fasáda – povrchová úprava

Okna

Balkony – povrch

Balkony – zábradlí

Stínění

Střechy – tepelná izolace

Střechy – povrch

Izolace stropu parkingu

Klempířina

zateplení minerální vatou – tloušťka 200 mm
fasáda Sto Betonoptik
dřevěná EURO, s izolačním dvojsklem
 $U_w < 1,2 \text{ kW/m}^2\text{K}$, nátěr v barvě RAL
dřevo – sibiřský modřín
nerozový výplet
příprava v podobě osazení kastlíku
a přívodu silnoproudu
EPS tloušťka 300 mm
dřevěné terasy sibiřský modřín / intenzivní
a extenzivní zelené střechy
minerální vata 250 mm
titanzinek/hliník

3 | PODLAHY


Podlahy v obytných místnostech

Podlahy v koupelnách

Podlahy ve veřejných chodbách

Podlaha v parkingu

dřevěné vícevrstvé podlahy
(např. BOEN Dub kolekce Home)
rektifikovaná dlažba rozměr 600 × 600 mm
(např. Porcelaingres Urban)
rektifikovaná dlažba rozměr 600 × 600 mm
(např. Sintesi Explorer)
epoxidový nátěr na beton





4 | POVRCHY STĚN

Stěny bytů Obklady v koupelnách

Obklady na WC

Stěny na veřejných chodbách

omítka, malba
rektifikovaný obklad 300 × 600 mm, na celou
výšku místnosti (např. Porcelaingres Urban)
rektifikovaný obklad 300 × 600 mm, výška
obkladu do 1 200 mm
(např. Porcelaingres Urban)
omítka, malba

5 | DVEŘE

Vstupní dveře do bytů

Vnitřní dveře


Domovní vstupní dveře

bezpečnostní vstupní dveře, bezp. třída 3,
ocelové zárubně (např. Sherlog)
bezfalcové dveře výšky 2 100 mm
(např. Sapeli Elegant Praktik)
hliníkové, RAL

6 | ZDRAVOTECHNIKA

Vývod vody na terasu/zahradu

ventil na vodu pro každou terasu
a předzahrádku





7 | ZAŘIZOVACÍ PŘEDMĚTY

Vany

Sprchové vaničky

Sprchové kouty

Sprchové dveře

Klozety

Umyvadla single

Umývatka

Baterie – vana

Baterie – sprchový kout

Baterie – umyvadla

Baterie – umývatka

Vířivka

smaltovaná vana
(např. Kaldewei Saniform Plus)
sprchová vanička čtvercová
(např. Anima LIMNEW min. 900 × 900 mm)
skleněné (např. Huppe Strike)
skleněné (např. Huppe Strike)
závěsné WC se zadním odpadem
(např. Vitra Shift)
keramické umyvadlo, bílé
(např. Vitra Shift 600 × 465 mm)
keramické umývatko, bílé
(např. Vitra Shift 500 × 250 mm)
nástěnná vanová baterie
(např. Hansgrohe HG248)
+ sprchový set (např. Hansgrohe Croma)
nástěnná sprchová baterie
(např. Hansgrohe HG248)
+ sprchový set (např. Hansgrohe Croma)
stojánková umyvadlová baterie
(např. Hansgrohe HG248)
stojánková umývatková baterie
(např. Hansgrohe HG248)
příprava na střešních terasách v podobě
lokálního vyztužení ve staticce, přívod vody,
příprava elektro 6 kW





8 | VYTÁPĚNÍ

**Zdroj
Topný systém**

Koupelnový radiátor

Podlahové topení v koupelně

centrální plynová kotelna v každém objektu
podlahové konvektory
(např. Jaga Mini Canal, šířka 260 mm)
tepl vodní, s el. topnou patronou
(např. Koralux Rondo)
elektrická rohož ve skladbě podlahy

9 | VZDUCHOTECHNIKA A CHLAZENÍ

**Větrání
Chlazení**

trvalé řízené větrání, oděrový filtr
příprava pro byty v posledním patře

10 | SILNOPROUD – SVÍTIDLA

**Svítlidla v obytných místnostech
Svítlidla v koupelnách a WC**

Svítlidla terasy | balkony

nejsou součástí standardního vybavení bytu
zapuštěné svítidlo do SDK podhledu
(např. McLED vestavné svítidlo Cristallo R16)
hliníkové nástěnné svítidlo, střešní terasy
připravené pro možná sloupová svítidla





11 | SILNOPROUD – ZÁSUVKY

Zásuvky – specifikace

Zásuvky – počet

Vypínače – specifikace

standardní zásuvky bílé barvy (např. Legrand Valena Life)
kuchyňský kout 4 ks + vývody pro kuchyňskou technologii, koupelna 3 ks, obývací pokoj 5 ks, ložnice 5 ks
standardní vypínače bílé barvy (např. Legrand Valena Life)

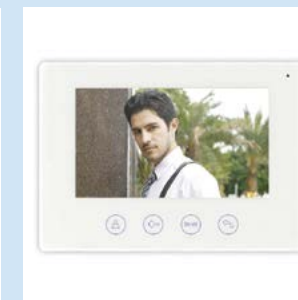
12 | SLABOPROUD

Domácí telefon STA

Telefon Data

SAT Dálkový odečet

videotelefon s barevným LCD displejem DVB/T, kabelové trasy a koax. a instalace STA, zásuvka v každém obytném pokoji
centrální rozvaděč, kabelové trasy, zásuvka v každém obytném pokoji
není součástí standardního provedení
dálkový rádiový odečet médií



Linkcity Czech Republic a.s.

Na Harfě 337/3

190 05 Praha 9

+420 226 056 605



PAPÍRNA
Bubeneč

www.papirnabubenec.cz

Zobrazení je ilustrativní.
Změna provedení je vyhrazena.